

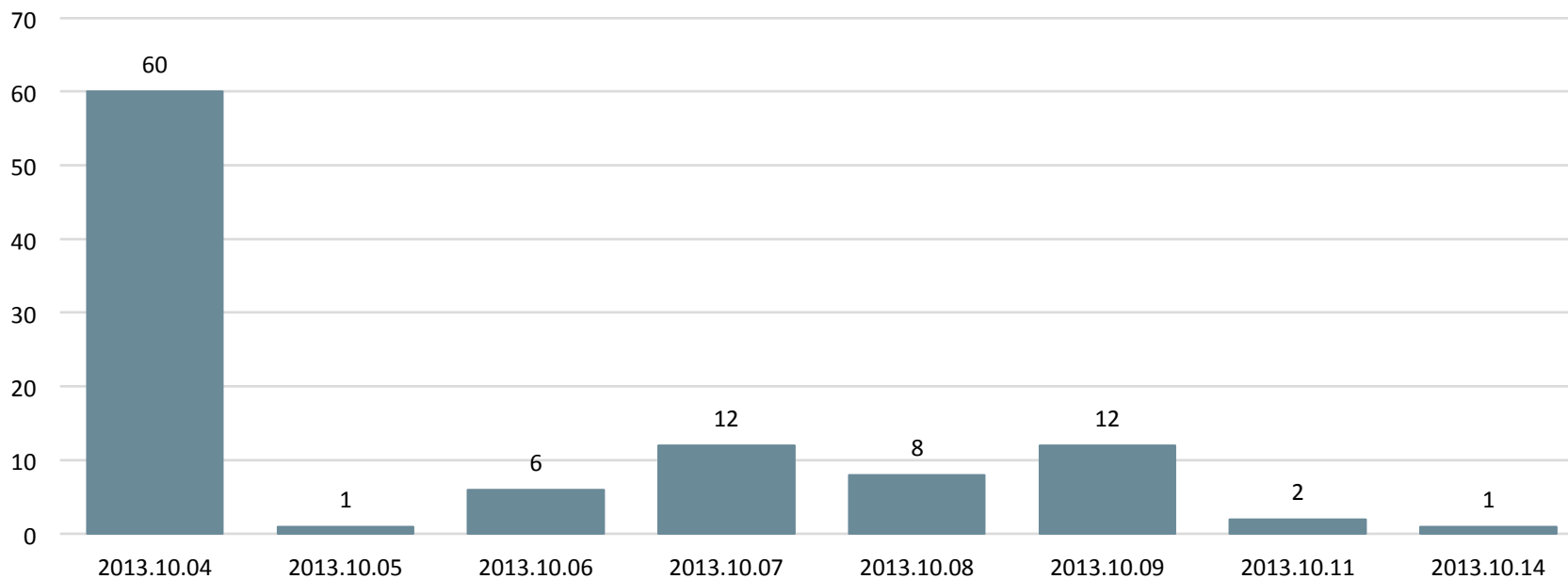


Vestlandets største senter for
**SHOPPING, KULTUR OG
OPPLEVELSER**

Evaluering av Sentrumskonferansen: Tett på sentrum
Bergen, 2.-3. oktober 2013



Svarlogg



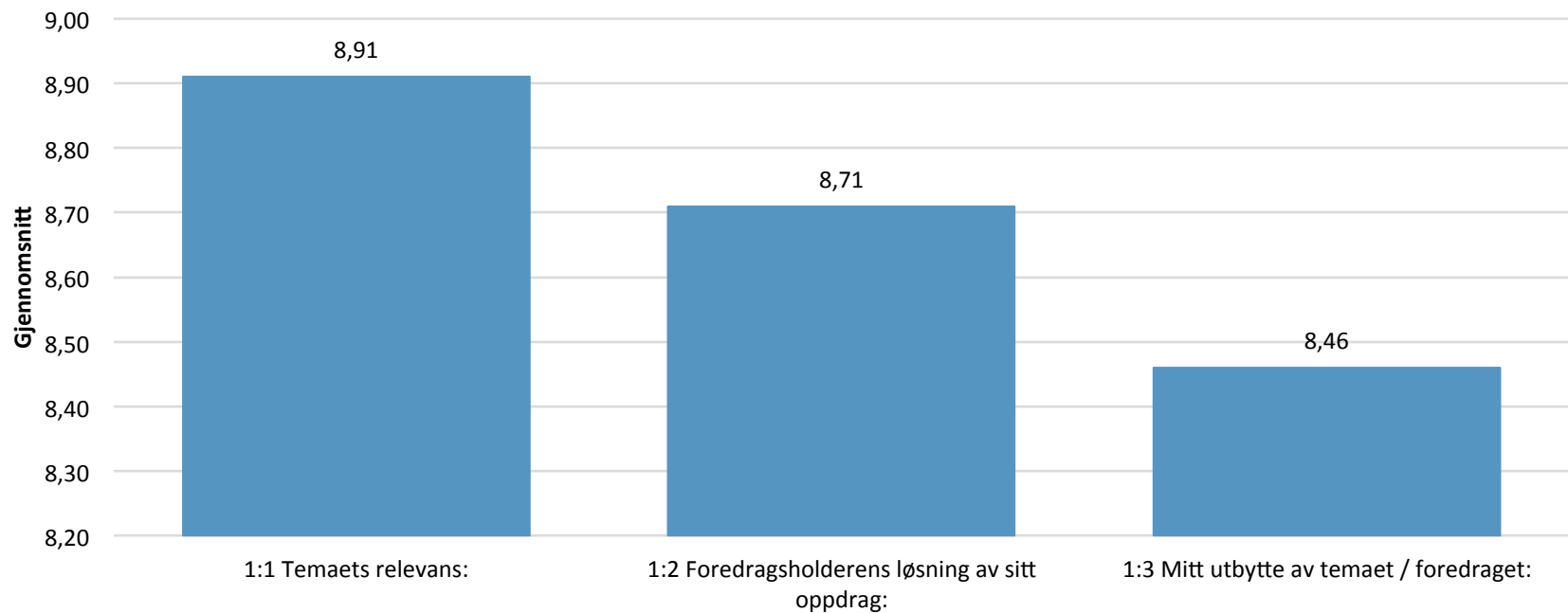
Antall respondenter: 102 (102 unike).

Fra e-postinvitasjoner: 102 (182 inviterte).

Fra andre distribusjonsmetoder: 0.

1. Foredrag: Tett på sentrum - Et utfordrende skråblikk

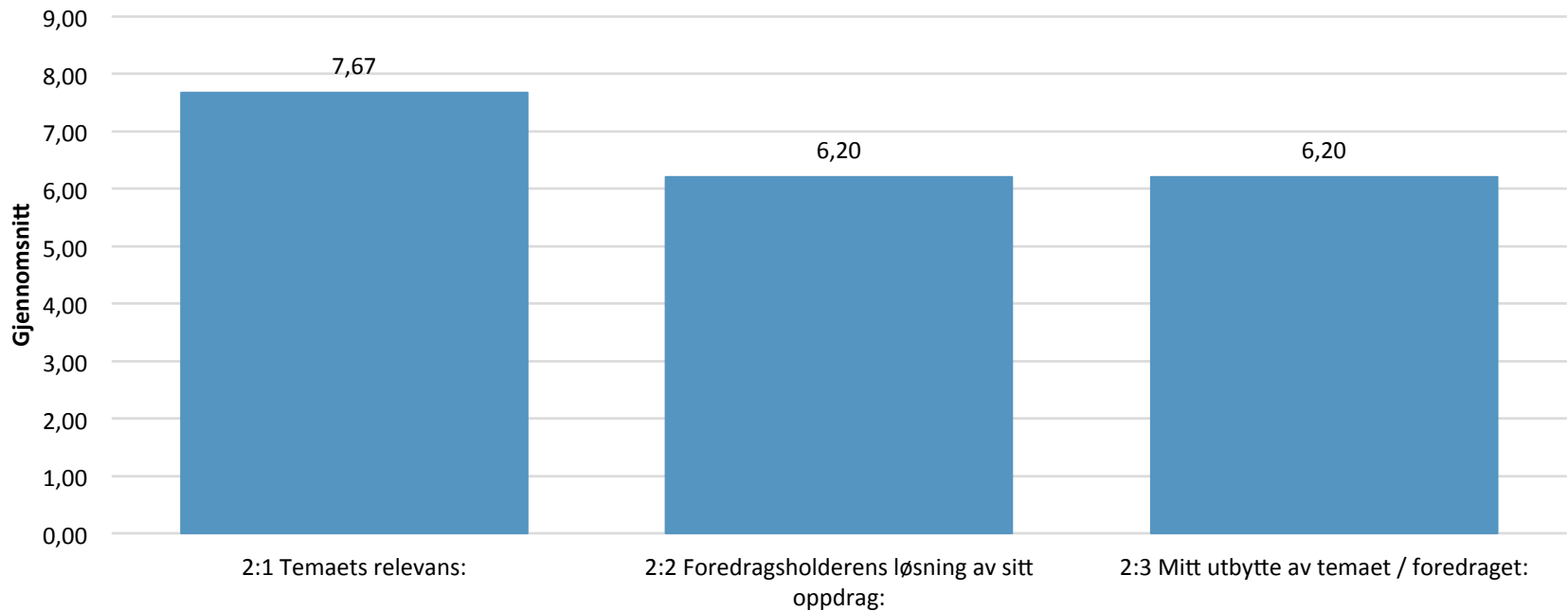
Forsker ved Markedshøyskolen / Arkitektur- og designhøyskolen - Erling Dokk Holm



Spørsmål	N	Gjennomsnitt	Standardavvik	Median
1:1 Temaets relevans:	102	8,91	1,16	9,00
1:2 Foredragsholderens løsning av sitt oppdrag:	102	8,71	1,43	9,00
1:3 Mitt utbytte av temaet / foredraget:	102	8,46	1,48	9,00

2. Foredrag: Vitalisering av sentrum - Et økonomisk bærekraftig sentrum i byen

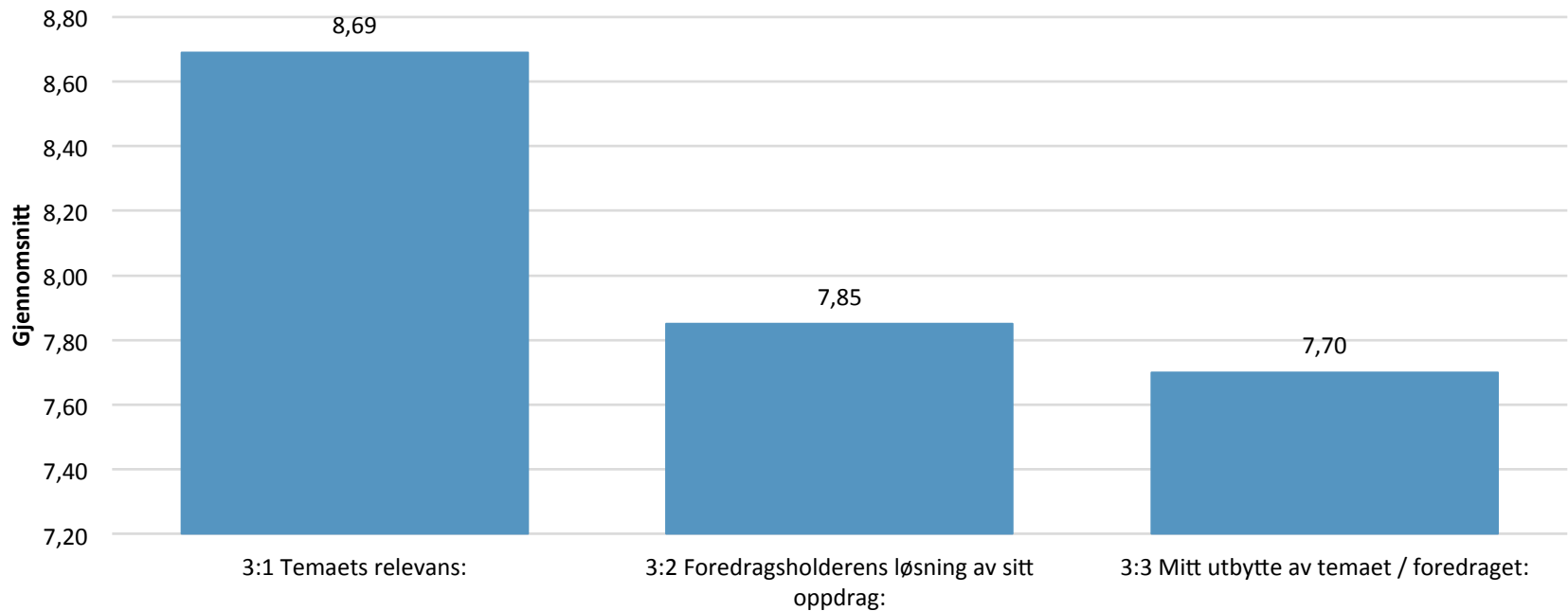
Stortingsrepresentant (H) - Michael Tetzschner



Spørsmål	N	Gjennomsnitt	Standardavvik	Median
2:1 Temaets relevans:	102	7,67	1,72	8,00
2:2 Foredragsholderens løsning av sitt oppdrag:	102	6,20	1,98	6,00
2:3 Mitt utbytte av temaet / foredraget:	102	6,20	2,07	6,00

3. Foredrag: Uten handel - Ingen by

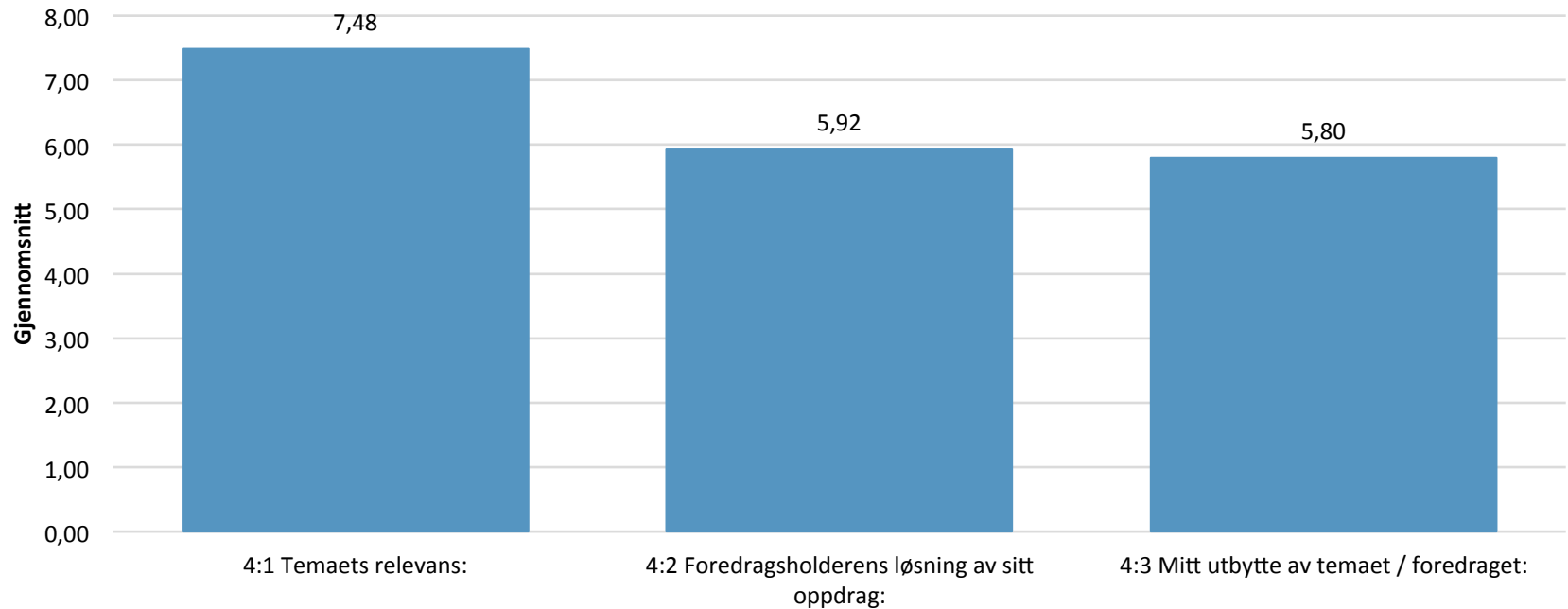
Prosjektmanager og konsulent innen varehandel (København) - Julie Holck



Spørsmål	N	Gjennomsnitt	Standardavvik	Median
3:1 Temaets relevans:	102	8,69	1,20	9,00
3:2 Foredragsholderens løsning av sitt oppdrag:	102	7,85	1,42	8,00
3:3 Mitt utbytte av temaet / foredraget:	102	7,70	1,62	8,00

4. Foredrag: Handlevaner i norske byer - Med fokus på transport

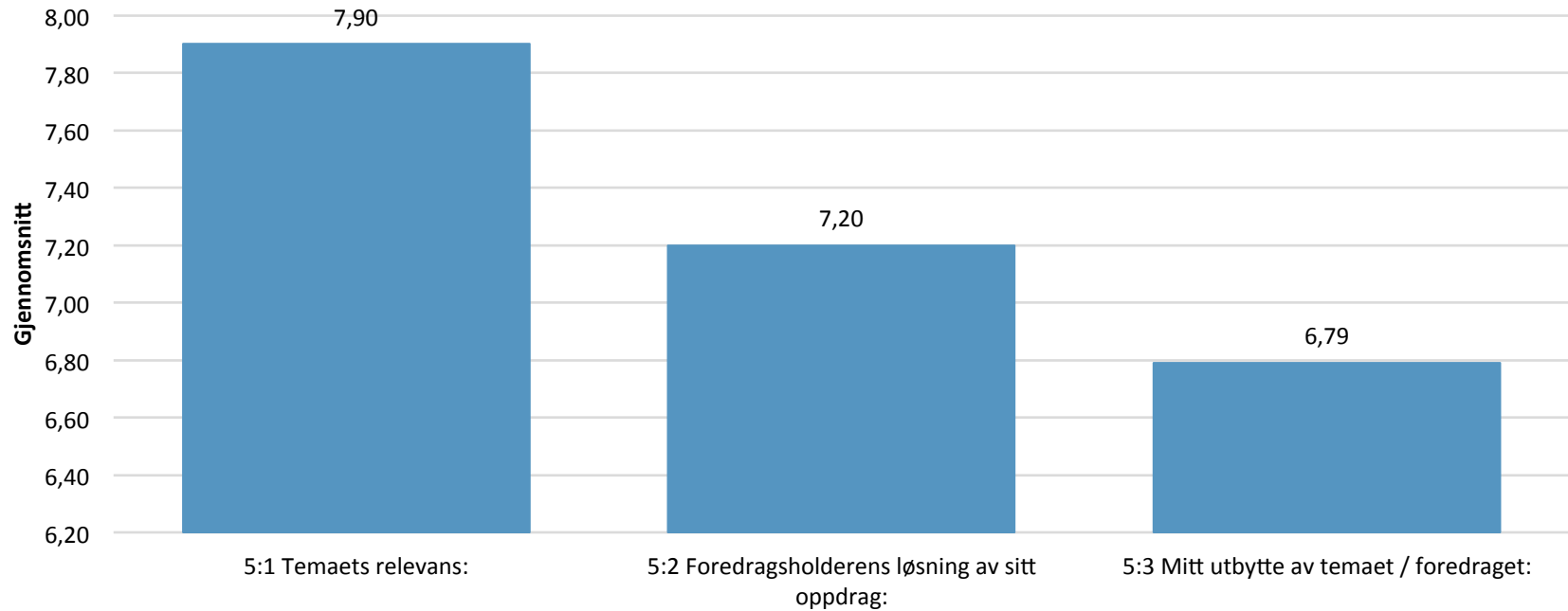
Research team manager i YouGov - Per Ståle Ekrol



Spørsmål	N	Gjennomsnitt	Standardavvik	Median
4:1 Temaets relevans:	102	7,48	2,01	7,00
4:2 Foredragsholderens løsning av sitt oppdrag:	102	5,92	2,12	6,00
4:3 Mitt utbytte av temaet / foredraget:	102	5,80	2,33	6,00

5. Foredrag: Å utvikle sentrum er mer enn byutvikling

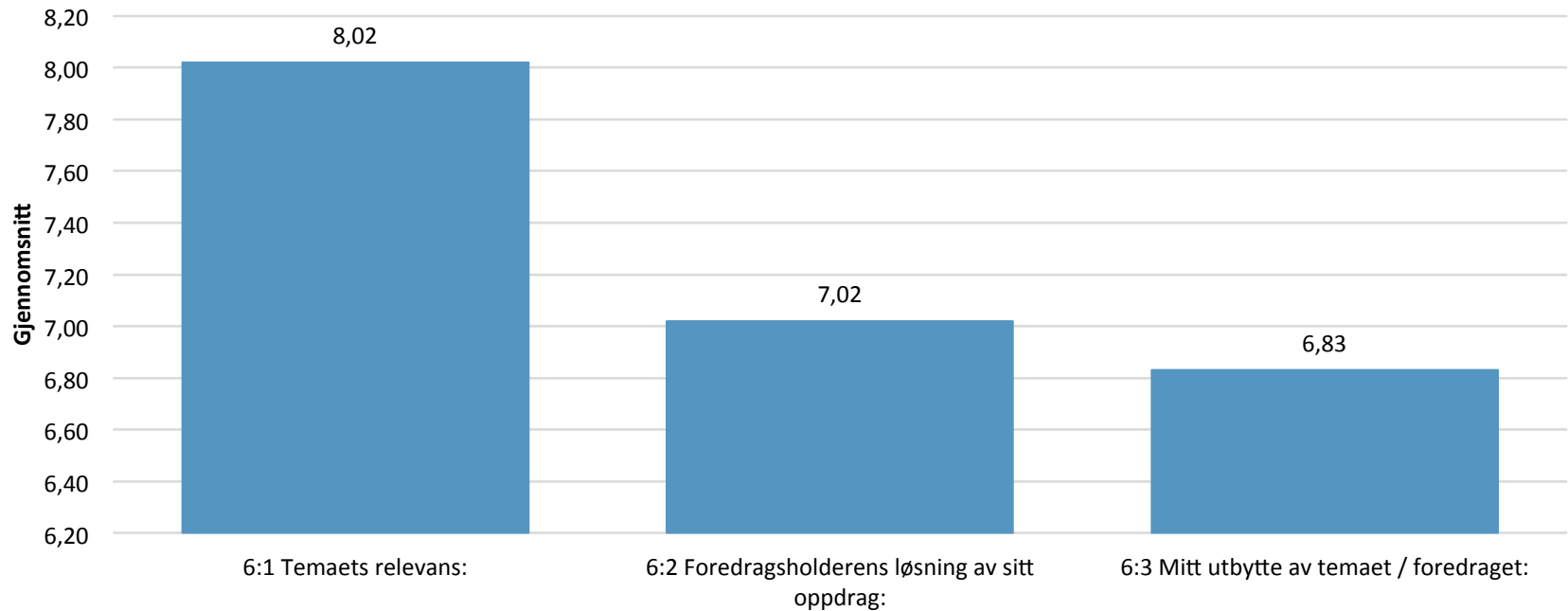
Byråd for byutvikling, klima og miljø i Bergen - Filip Rygg



Spørsmål	N	Gjennomsnitt	Standardavvik	Median
5:1 Temaets relevans:	102	7,90	1,64	8,00
5:2 Foredragsholderens løsning av sitt oppdrag:	102	7,20	1,75	7,00
5:3 Mitt utbytte av temaet / foredraget:	102	6,79	1,94	7,00

6. Foredrag: Å være gårdeier i sentrum - Kremmer eller byutvikler?

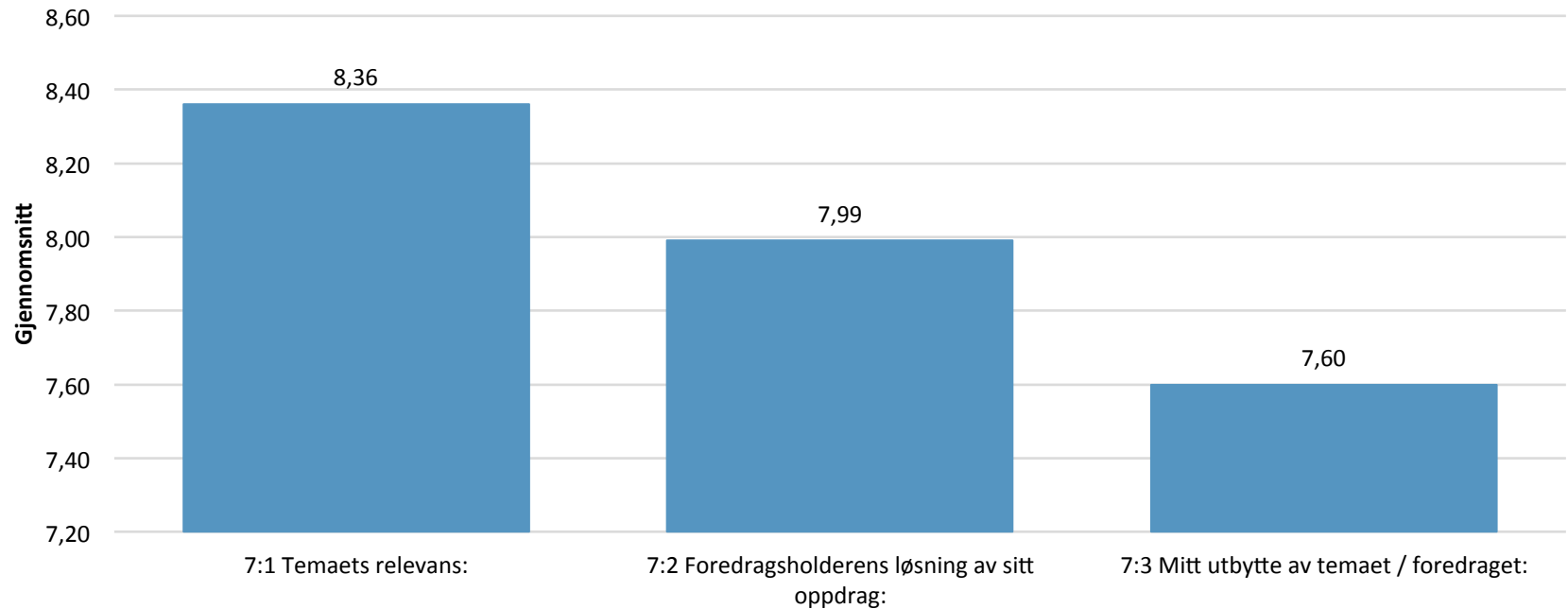
Adm. dir. i E.C. Dahls Eiendom, Trondheim – Svein Erik Norbotten



Spørsmål	N	Gjennomsnitt	Standardavvik	Median
6:1 Temaets relevans:	102	8,02	1,49	8,00
6:2 Foredragsholderens løsning av sitt oppdrag:	102	7,02	1,82	7,00
6:3 Mitt utbytte av temaet / foredraget:	102	6,83	1,85	7,00

7. Foredrag: Nye boliger i sentrum

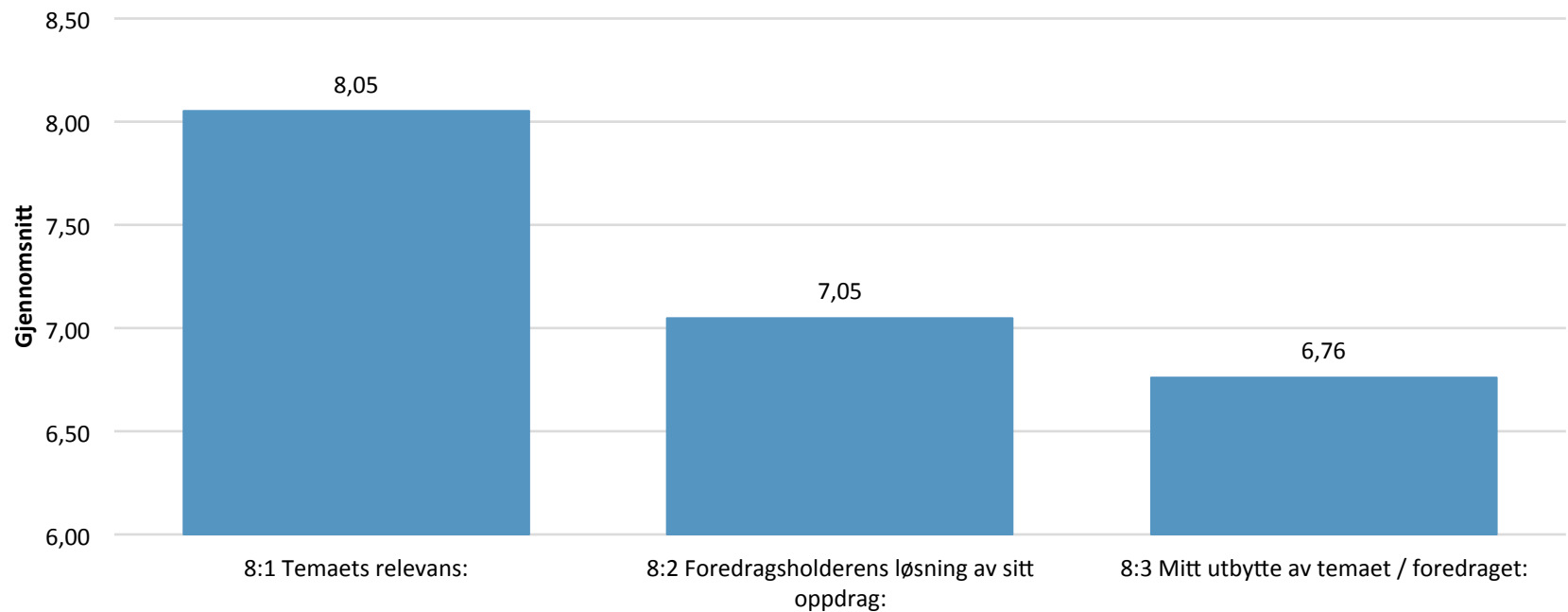
Utbyggernes tilbud, boligkjøpernes preferanser og urbanistens hodepine.
 Førsteamanuensis ved Institutt for landskapsplanlegging - Berit Irene Nordahl



Spørsmål	N	Gjennomsnitt	Standardavvik	Median
7:1 Temaets relevans:	102	8,36	1,52	8,00
7:2 Foredragsholderens løsning av sitt oppdrag:	102	7,99	1,74	8,00
7:3 Mitt utbytte av temaet / foredraget:	102	7,60	1,95	8,00

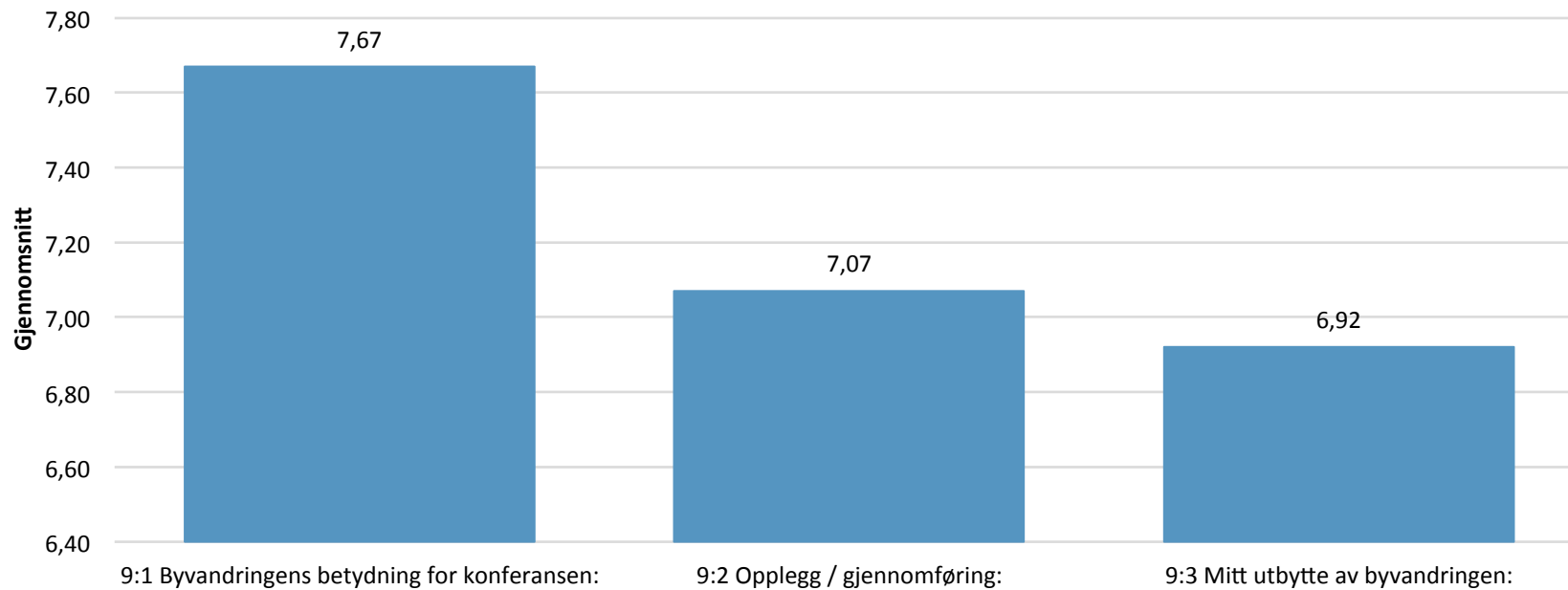
8. Debatt: Kan vi overlate sentrum til handelsstanden? Eller byråkratene?

Medvirkende: Lars Sponheim, Michael Tetzschner, Svein Erik Norbotten, Marit Warncke. Debattleder: Siri Lill Mannes



Spørsmål	N	Gjennomsnitt	Standardavvik	Median
8:1 Temaets relevans:	102	8,05	1,41	8,00
8:2 Foredragsholderens løsning av sitt oppdrag:	102	7,05	1,70	7,00
8:3 Mitt utbytte av temaet / foredraget:	102	6,76	1,91	7,00

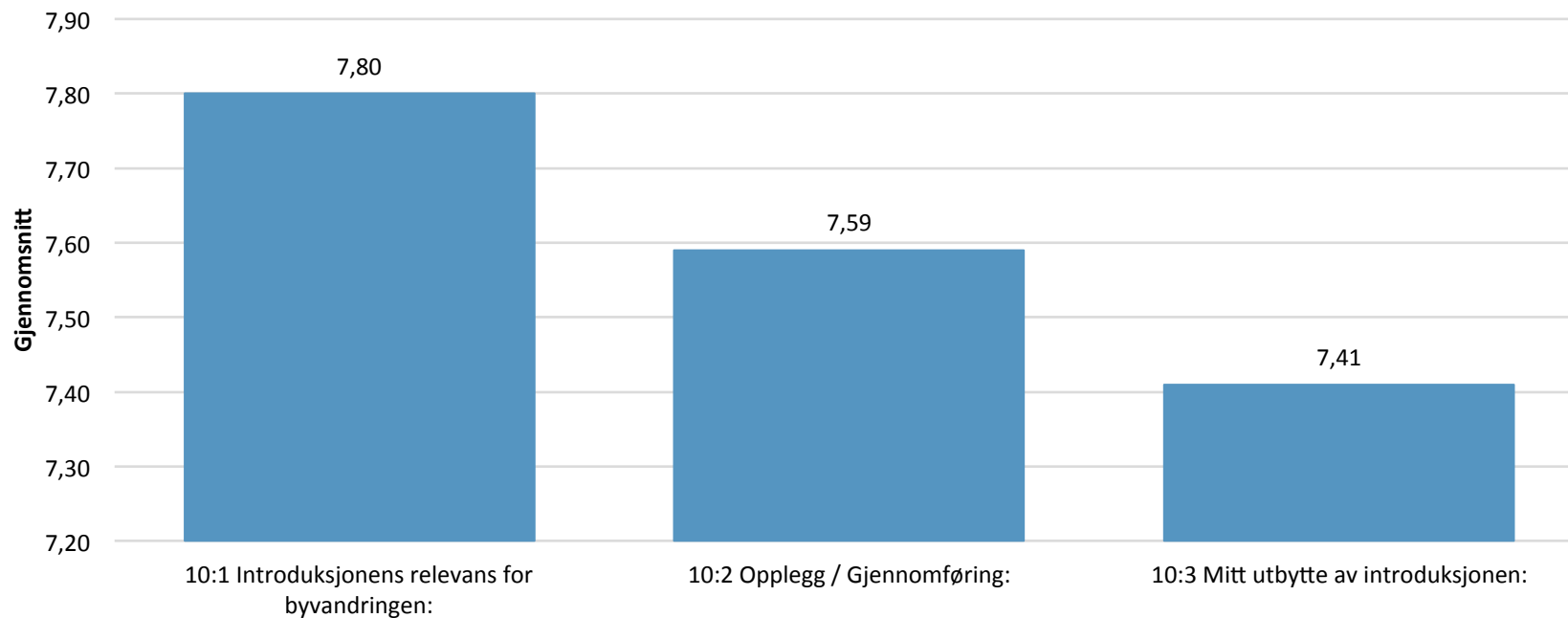
9. Byvandring i Bergen:



Spørsmål	N	Gjennomsnitt	Standardavvik	Median
9:1 Byvandringens betydning for konferansen:	102	7,67	1,96	8,00
9:2 Opplegg / gjennomføring:	102	7,07	2,09	7,00
9:3 Mitt utbytte av byvandringen:	102	6,92	2,50	8,00

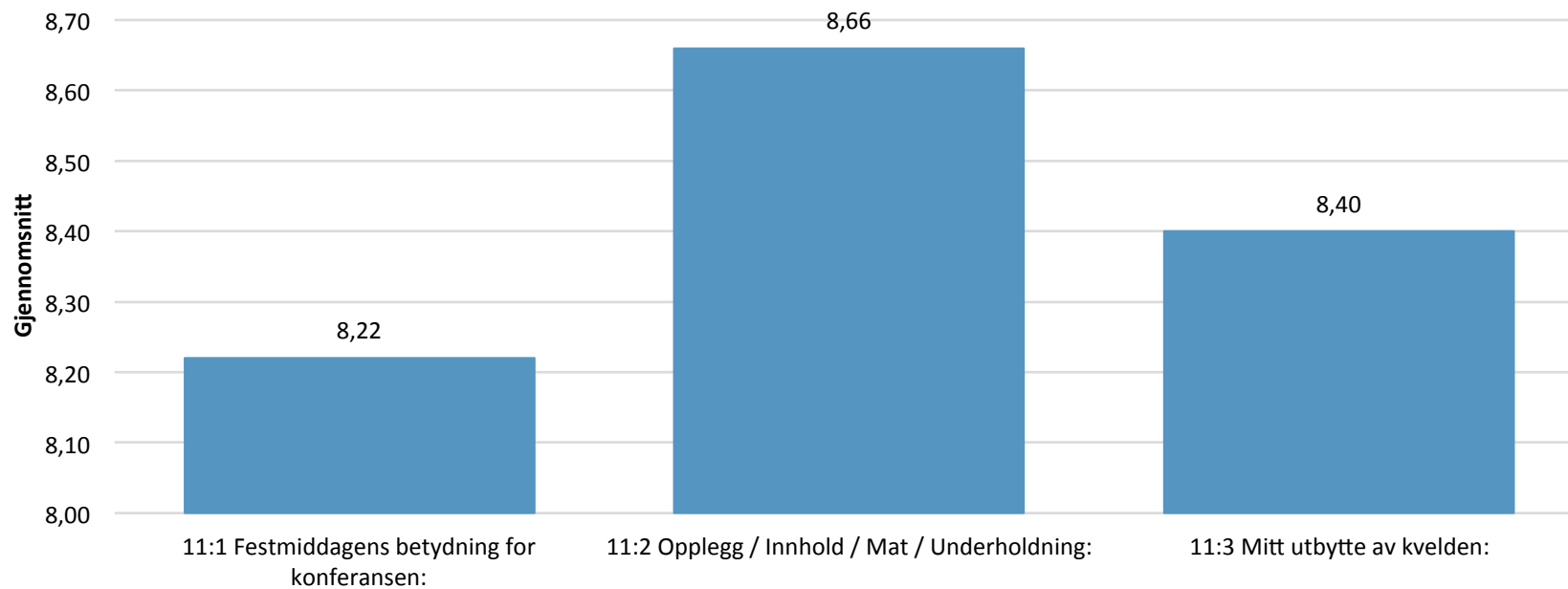
10. Introduksjon til byvandring i Bergen:

Forfatter og byhistoriker Gunnar Staalesen / Daglig leder LasseBerntzen.



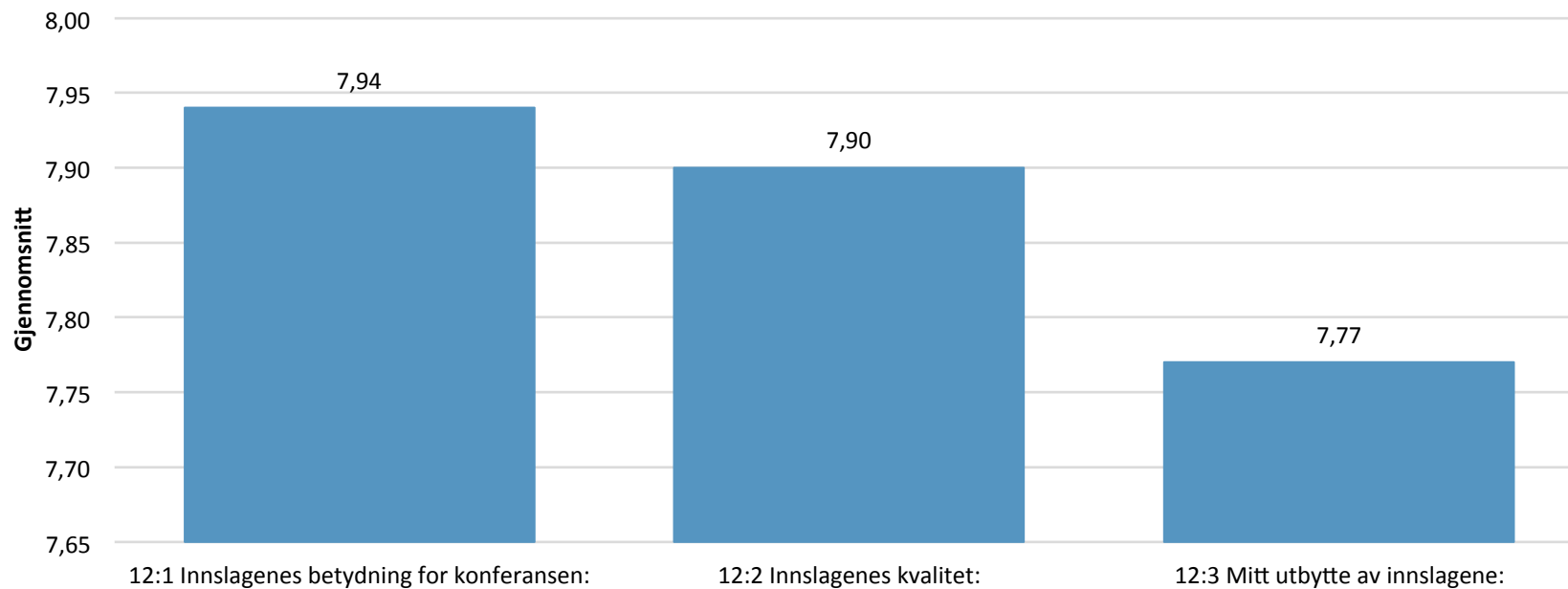
Spørsmål	N	Gjennomsnitt	Standardavvik	Median
10:1 Introduksjonens relevans for byvandringen:	102	7,80	1,50	8,00
10:2 Opplegg / Gjennomføring:	102	7,59	1,61	8,00
10:3 Mitt utbytte av introduksjonen:	102	7,41	1,67	8,00

11. Mottakelse i Haakonshallen / Festmiddag i bankettsalen på hotellet:



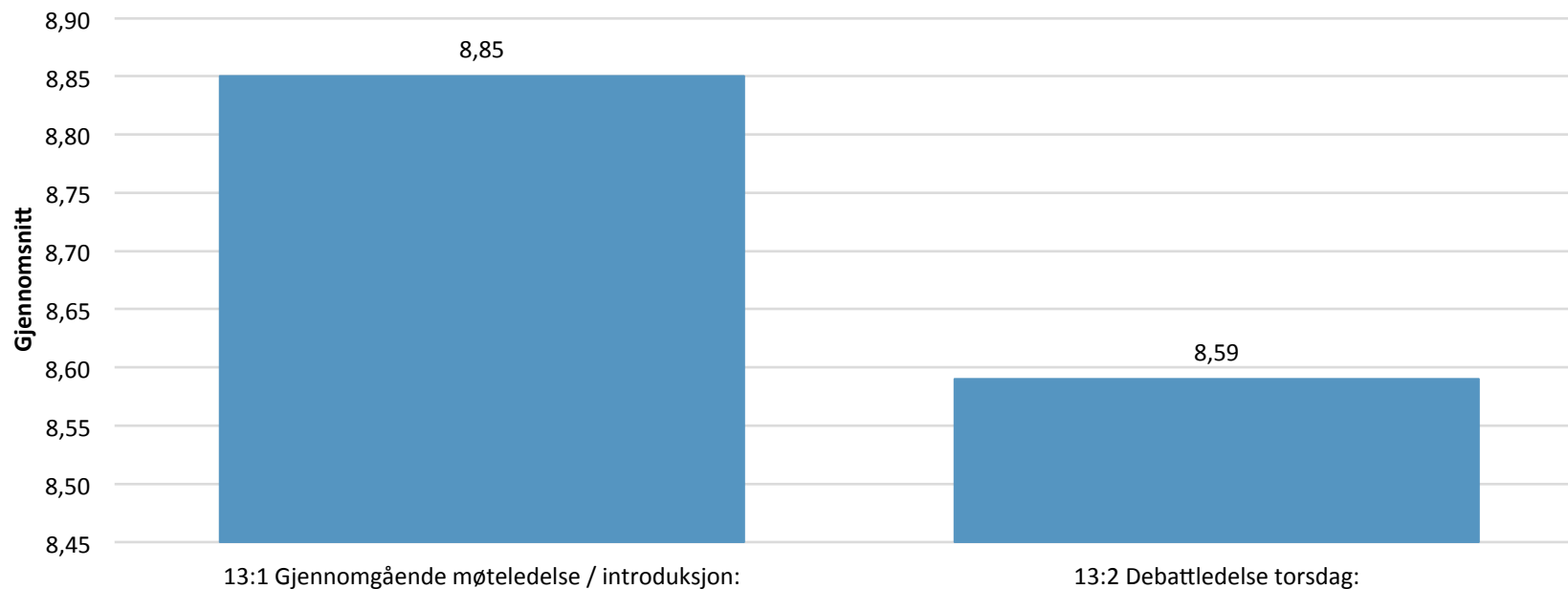
Spørsmål	N	Gjennomsnitt	Standardavvik	Median
11:1 Festmiddagens betydning for konferansen:	102	8,22	1,75	8,00
11:2 Opplegg / Innhold / Mat / Underholdning:	102	8,66	1,36	9,00
11:3 Mitt utbytte av kvelden:	102	8,40	1,46	8,00

12. Kunstneriske innslag / Underholdning:



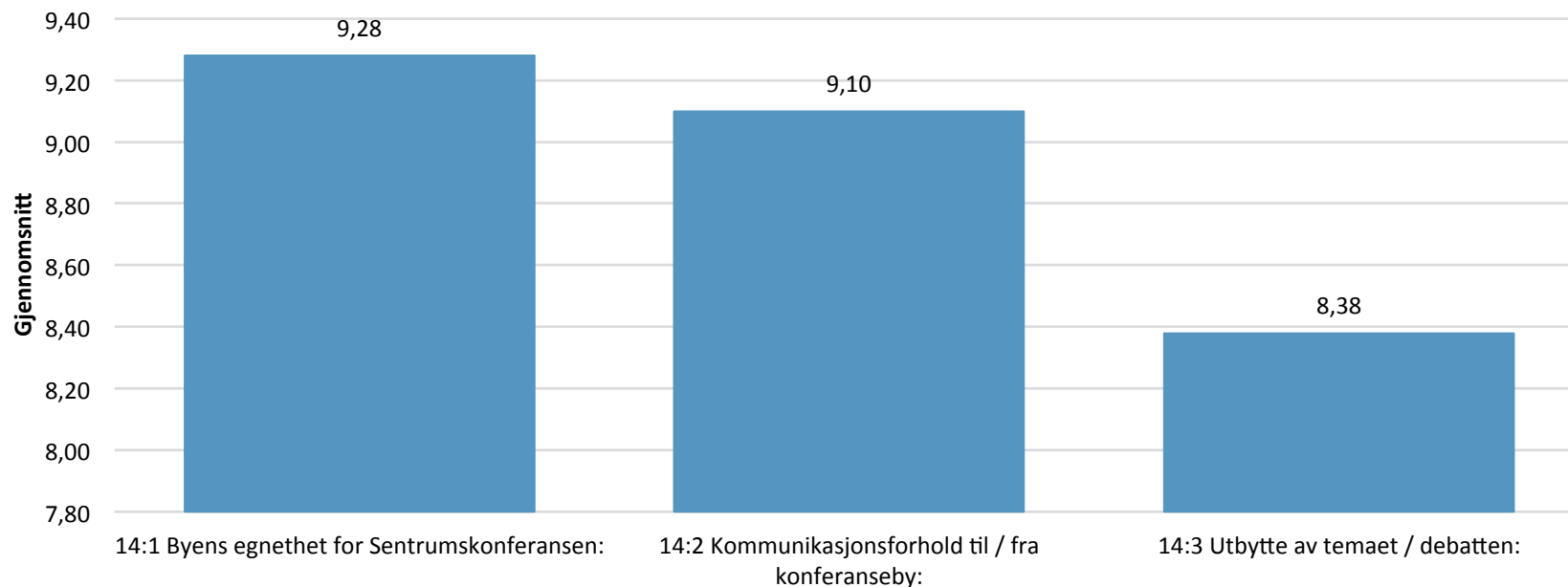
Spørsmål	N	Gjennomsnitt	Standardavvik	Median
12:1 Innslagenes betydning for konferansen:	102	7,94	1,59	8,00
12:2 Innslagenes kvalitet:	102	7,90	1,58	8,00
12:3 Mitt utbytte av innslagene:	102	7,77	1,74	8,00

14. Konferansier / Ledelse av konferansen:



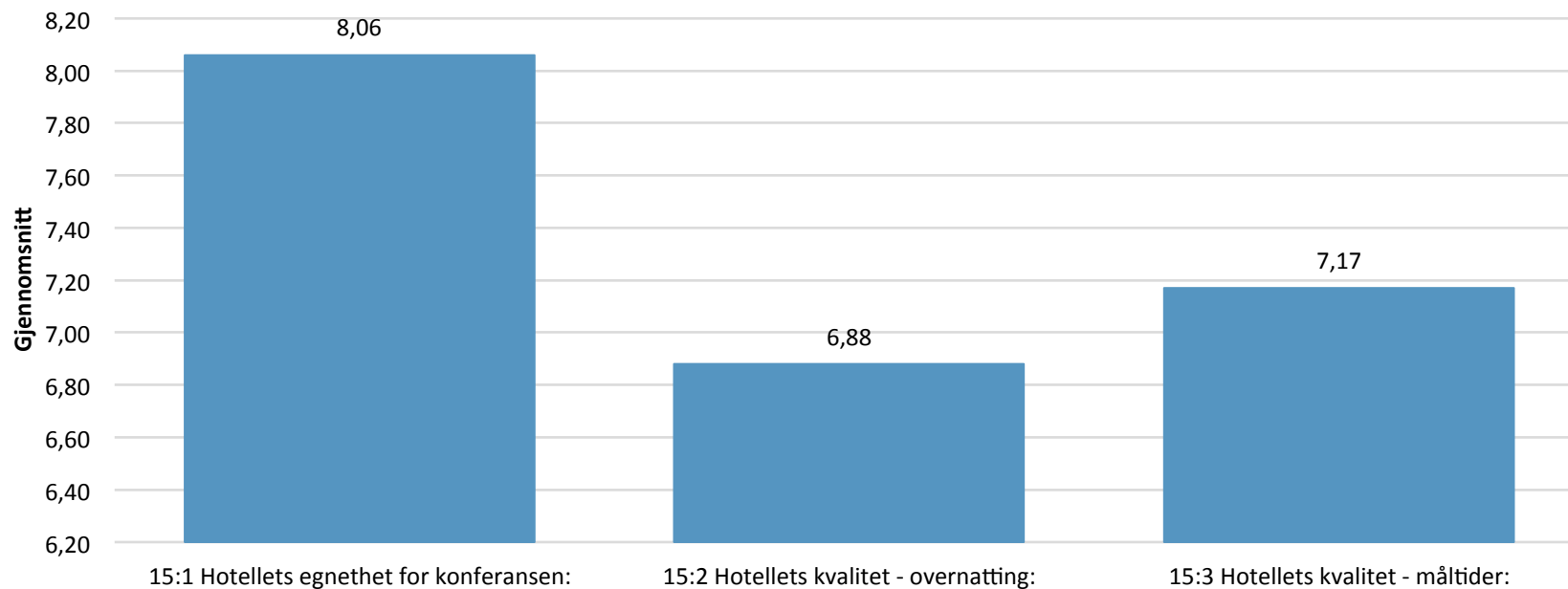
Spørsmål	N	Gjennomsnitt	Standardavvik	Median
13:1 Gjennomgående møteledelse / introduksjon:	102	8,85	0,99	9,00
13:2 Debattledelse torsdag:	102	8,59	1,18	9,00

14. Bergen som konferansted:



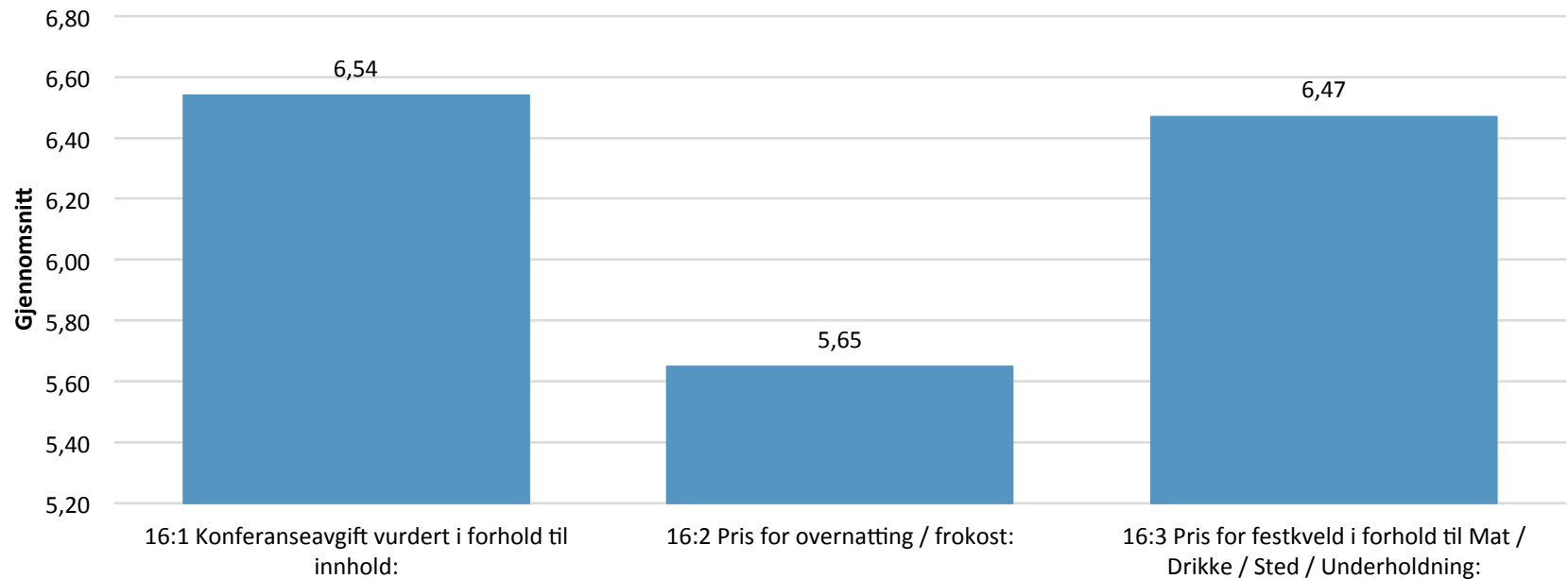
Spørsmål	N	Gjennomsnitt	Standardavvik	Median
14:1 Byens egnethet for Sentrumskonferansen:	102	9,28	0,95	10,00
14:2 Kommunikasjonsforhold til / fra konferanseby:	102	9,10	1,23	9,00
14:3 Utbytte av temaet / debatten:	102	8,38	1,22	8,00

15. Radisson Blu Hotel Norge:



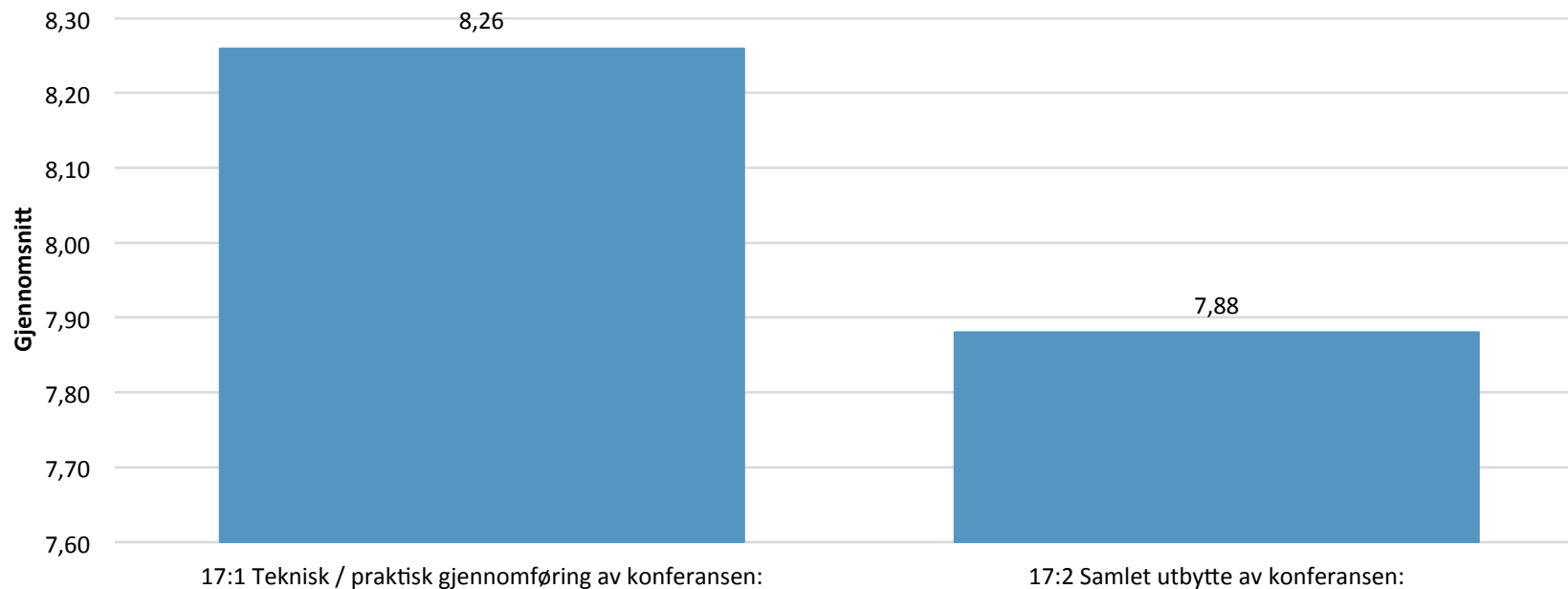
Spørsmål	N	Gjennomsnitt	Standardavvik	Median
15:1 Hotelllets egnethet for konferansen:	102	8,06	1,52	8,00
15:2 Hotelllets kvalitet - overnatting:	102	6,88	2,28	7,00
15:3 Hotelllets kvalitet - måltider:	102	7,17	1,87	7,00

16. Pris / Utbytte:



Spørsmål	N	Gjennomsnitt	Standardavvik	Median
16:1 Konferanseavgift vurdert i forhold til innhold:	102	6,54	1,86	7,00
16:2 Pris for overnatting / frokost:	102	5,65	2,33	6,00
16:3 Pris for festkveld i forhold til Mat / Drikke / Sted / Underholdning:	102	6,47	1,93	7,00

17. Samlet utbytte av konferansen:



Spørsmål	N	Gjennomsnitt	Standardavvik	Median
17:1 Teknisk / praktisk gjennomføring av konferansen:	102	8,26	1,23	8,00
17:2 Samlet utbytte av konferansen:	102	7,88	1,32	8,00